

# 船舶登船作業人員紀錄表資訊化 操作說明

交通部航港局

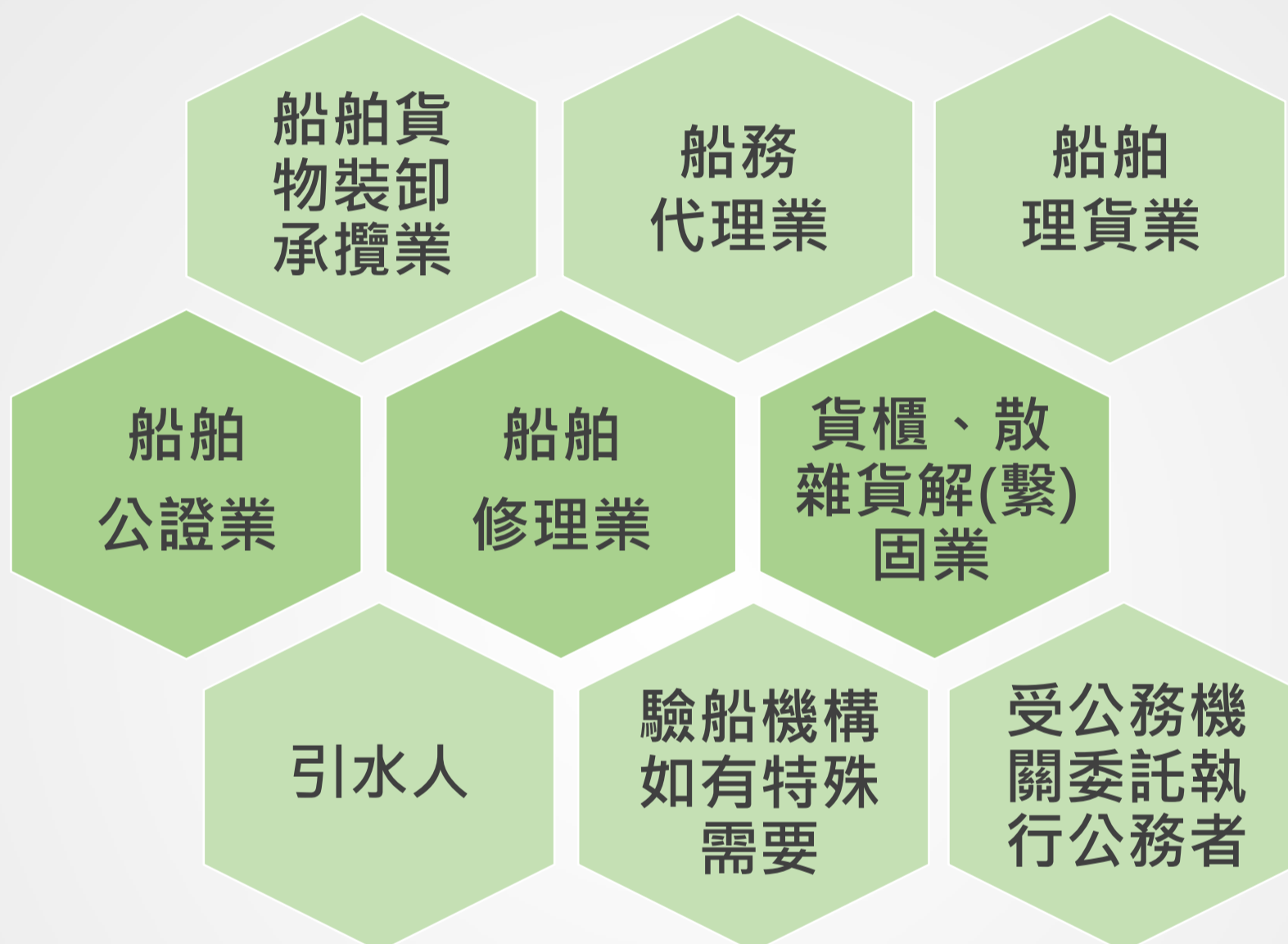
110年11月



# 目錄

1.適用對象及規定	_____	1
2.登船人員		
(1) 建立人員基本資料	_____	2
(2) 紀錄登船資訊	_____	5
(3) 紀錄離船資訊	_____	7
3.航商/船務代理業		
(1) 列印船舶QRcode	_____	9
(2) 回報紙本紀錄表	_____	10

# 1.適用對象及規定



- 依據交通部航港局110年10月4日修訂港埠登船作業管理防疫規定，以上各類從業人員於登/離船時，應填寫登船人員紀錄
- 登/離船以系統辦理登離船紀錄為主

## 2.登船人員

### (1) 建立人員基本資料

- 為利後續資料驗證，請於登船前事先完成資料建置

#### 步驟一：

以個人手機網頁登入  
<https://m.mtnet.gov.tw/crew/PM031701>

或

桌機網頁進入MTNet公  
開服務區，點選「登船  
作業人員基本資料登錄」  
即出現右側QRcode，以  
個人手機進行掃描



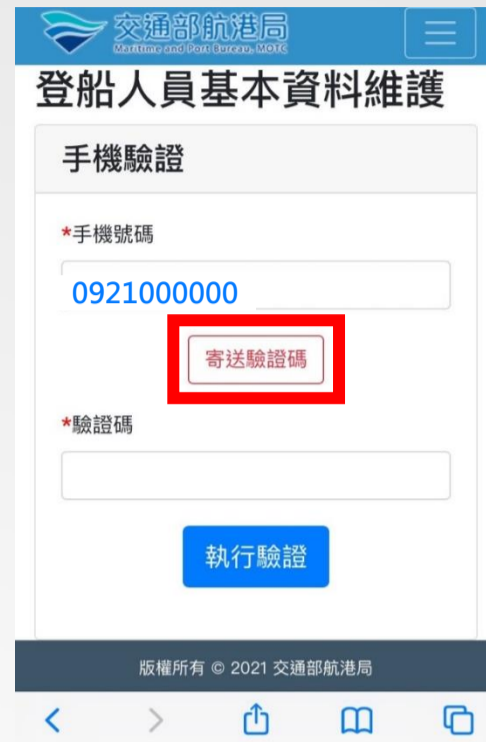
#### 步驟二：

進入「登船人員基本資  
料維護」頁面



### 步驟三：

輸入手機號碼，點選「寄送驗證碼」。




### 步驟四：

系統畫面出現【簡訊驗證碼寄送成功】。



### 步驟五：

輸入驗證碼【執行驗證】



## 步驟六：

驗證成功



## 步驟七：

填寫基本資料及預設防護裝備，  
完成後按【送出】



紅色星號  
為必填欄位

視需要勾選

A screenshot of a web form titled "登船人員基本資料維護" (Shipboard Personnel Basic Information Maintenance) from the Maritime and Port Bureau (MPB). The form is for "新增" (New) records. It includes fields for: \*手機號碼 (Mobile Number: 0972033043), \*姓名 Name (Name: 王測試), \*公司/機關名稱 (Company/Organization: 000公司), \*身分別 (Occupation: 船務代理業), \*居住縣市 (Residence: F 新北市), and \*鄉鎮市區 (District: 中和區). Below these are checkboxes for "防護裝備" (Protective Equipment): Mask, Face Shield, Medical Goggles, Isolation Gown, Protective Clothing, and Protective Gloves. The "送出" (Submit) button is highlighted with a red box.


## 2.登船人員

### (2)紀錄登船資訊

- 於每次登船時，先掃描登船口之船舶QRcode (船舶QRcode係由航商/船務代理業者事前提供船方，詳見第9頁)

#### 步驟一：

掃描船舶出入口放置之船舶QRcode



#### 步驟二：

輸入手機號碼，點選【登入】

系統自動帶入  
船舶基本資料

請輸入該手機  
之電話號碼

交通部航港局  
Maritime and Port Bureau, MOTC

船舶登船作業人員紀錄  
(Record of boarding personnel)

簽證編號	TWKEL110017341
中文船名	海O
Ship Name	SEA000
IMO No	9600000

登船人員相關資訊

\*手機號碼

登入



### 步驟三：

確認基本資料及防護裝備正確，點選【登船】

船舶登船作業人員紀錄表  
http://192.168.0.106:16

交通部航港局  
Maritime and Port Bureau, MOTC

登船人員相關資訊

登船港口  
TWKEL 基隆港

\*手機號碼  
0921000000

登船人員中文名稱  
王測試

防護裝備  
 口罩 Mask  面罩 Face Shield  
 護目鏡 Medical Goggles  
 隔離衣 Isolation Gown  
 防水手套 Protective Gloves

登船

點選【登船】，  
系統即記錄登船  
時間

### 步驟四：

完成登船紀錄，請出示  
畫面供船舶保全人員確  
認後登船

交通部航港局  
Maritime and Port Bureau, MOTC

船舶登船作業人員紀錄  
(Record of boarding personnel)

中文船名	海〇
Ship Name	SEA〇〇〇
IMO No	9600000

登離船時間

登船時間(Embarkation Time)  
2021/10/08 03:32

登船表格填寫完成  
(Boarding form filled completely)

版權所有 © 2021 交通部航港局



## 2.登船人員

### (3)紀錄離船資訊

- 於作業完成離船時，再次掃描登船口之船舶QRcode

#### 步驟一：

掃描登船口之船舶  
QRcode

中文船名:海O  
英文船名:SEA000  
IMO No.:9600000



船舶QRcode

#### 步驟二：

輸入手機號碼，點選  
【登入】

系統自動帶入  
船舶基本資料

請輸入該手機  
之電話號碼

A screenshot of a mobile application interface. At the top, it shows the website address 'mtnet.gov.tw'. Below that is the logo of the Maritime and Port Bureau (MPB) and the title '船舶登船作業人員紀錄 (Record of boarding personnel)'. There is a table with the following data: '簽證編號' (TWKEL110017341), '中文船名' (海O), 'Ship Name' (SEA000), and 'IMO No' (9600000). Below the table is a section titled '登船人員相關資訊' (Boarding Personnel Related Information). It contains a text input field for '\*手機號碼' (Mobile Number) and a '登入' (Login) button. The input field and the button are highlighted with red boxes. At the bottom, there are navigation icons for back, forward, home, and search.

### 步驟三：

確認基本資料正確，點選【離船】

點選【離船】，系統即紀錄離船時間

### 步驟四：

完成離船紀錄，請出示畫面供船舶保全人員確認後離船

中文船名	海〇
Ship Name	SEA000
IMO No	9600000

## 3. 航商/船務代理業

### (1) 列印船舶QRcode

- 於船舶進港前，至「船舶基本資料查詢」功能列印船舶QRcode，提供船方/登船人員運用

#### 步驟一：

進入MTNet「船舶基本資料查詢」頁面，點選「列印」

港政業務管理系統

進出港管理子系統 > 查詢報表 > 船舶基本資料查詢(PM031015)

船舶基本資料查詢

船舶基本資料查詢

船舶號數  電臺呼號

中文名稱  英文名稱

MMSI NO  IMO編號

COVID-19風險註記

查詢結果

項次	船舶號數	電臺呼號	船舶中文名稱	船舶英文名稱	船舶種類	IMO編號	MMSI NO	COVID-19風險註記	船舶登船作業QRcode列印
1	<a href="#">V09945</a>	V7AM2	海O	SEA000	散裝船	9600000	538000000		<input type="button" value="列印"/>

上一頁 1 下一頁 共1筆

#### 步驟二：

出現QRcode畫面，可另存成PDF檔或列印，提供予船方

中文船名:海O  
英文船名:SEA000  
IMO No.:9600000



船舶基本資料無異動時  
QRcode無需重行列印

## 3.航商/船務代理業

### (2)回報紙本紀錄表

- 於船舶離港24小時內洽船舶保全人員是否有紙本紀錄表需上傳

#### 步驟一：

登入MTNet 「港政業務管理系統/登船人員作業/紙本登輪人員紀錄上傳」功能，輸入船舶資料，查詢目標船舶後點選【船舶號數】

港政業務管理系統

進出港管理子系統 > 登船人員作業 > 紙本登輪人員紀錄上傳(PM031703)

紙本登輪人員紀錄上傳

船舶資料查詢

輸入

船舶號數	V09945	電臺呼號	請輸入：電臺呼號
中文船名	請輸入：中文船名	英文船名	請輸入：英文船名
IMO No.	請輸入：IMO No.	MMSI No.	請輸入：MMSI No.

查詢 重設

查詢結果

項次	點選	船舶號數	電臺呼號	英文船名	中文船名	船舶種類	IMO No.	MMSI No.
1		<u>V09945</u>	V7AM2	SEA000	海0	B21 散裝船	9600000	538005025

上一頁 1 下一頁 共1筆



## 步驟二：

點選【查詢】，選擇該航次簽證編號

進出港管理子系統 > 登船人員作業 > 紙本登輪人員紀錄上傳(PM031703)

紙本登輪人員紀錄上傳

**船舶摘要資訊**

船舶號數	V09945	電臺呼號	V7AM2
中文船名	海O	英文船名	SEA000
公司名稱/個人船東	NEPTUNE 0000000		
船籍港	MHMAJ · Majuro·馬朱羅	船舶國籍	MH · 馬紹爾群島
船舶種類	B21 散裝船	建造日期	2013/01/01
IMO No.	9600000	MMSI No.	538005025

**簽證資訊** + 查詢 + 新增

* 簽證編號		* 進出港口	
實際進港日期		實際進港時間	

**查詢簽證資料** X

請輸入簽證編號  查詢

<b>2. 點選</b>	實際進港日期	實際進港時間
AKEL110005131	20210929	1100

上一頁 1 下一頁 共1筆

1. 點選

自動帶入

## 其他狀況

○ 倘查無簽證編號，請點選【新增】，輸入【進出港口】

進出港管理子系統 > 登船人員作業 > 紙本登輪人員紀錄上傳(PM031703)

紙本登輪人員紀錄上傳

**船舶摘要資訊**

船舶號數	V09945	電臺呼號	V7AM2
中文船名	海O	英文船名	SEA000
公司名稱/個人船東	NEPTUNE 0000000		
船籍港	MHMAJ · Majuro·馬朱羅	船舶國籍	MH · 馬紹爾群島
船舶種類	B21 散裝船	建造日期	2013/01/01
IMO No.	9600000	MMSI No.	538005025

**簽證資訊** + 查詢 + 新增

* 簽證編號		* 進出港口	
實際進港日期		實際進港時間	

**查詢簽證資料** X

請輸入簽證編號  查詢

簽證編號	實際進港日期	實際進港時間

上一頁 下一頁 共0筆

3. 點選

4. 輸入

查無簽證編號

### 步驟三：

確認有/無紙本紀錄表需上傳

## 無紙本紀錄表需上傳

○ 請勾選【不需要上傳附件】後按【儲存】

紙本登輪人員紀錄上傳

船舶摘要資訊

船舶號數: V09945 電臺呼號: VTAM2  
 中文船名: 海O 英文船名: SEA000  
 公司名稱/個人船東: NEPTUNE0000000  
 船籍港: MHMAJ - Majuro-馬朱羅 船舶國籍: MH - 馬紹爾群島  
 船舶種類: B21 散裝船 建造日期: 2013/01/01  
 IMO No.: 9600000 MMSI No.: 538005025

簽證資訊 + 查詢 + 新增

\* 簽證編號:  \* 進出港口: TWKEL 基隆港  
 實際進港日期:  實際進港時間:

不需要上傳附件 (註: 若勾選不需要上傳附件, 則不用選擇登船日期)

## 有紙本紀錄表需上傳

○ 請輸入【登船日期】、點選【附件上傳】，選擇檔案後按【儲存】

登船日期

1. 輸入 \* 登船日期: 2021/10/08

2. 點選

登輪紙本附件

編號	文件格式	說明	檔名	上傳者
1	電子檔	登輪紙本測試	登船人員紀錄表.png	
2	電子檔	登輪紙本測試2	report.pdf	
3	電子檔	登船人員紙本附件	Doraemon.jpg	

3. 上傳檔案

4. 上傳結果

編號	文件格式	說明	檔名	上傳者	操作
1	電子檔	登輪紙本測試	登船人員紀錄表.png		<input type="button" value="刪除"/>
2	電子檔	登輪紙本測試2	report.pdf		<input type="button" value="刪除"/>
3	電子檔	登船人員紙本附件	Doraemon.jpg		<input type="button" value="刪除"/>

# 防疫工作 您我共同努力

